


Konzentrationsübung

Material:


- Papier
- Stift
- 2 Flaschendeckel (ausgespült)




So geht's:



1. Flaschendeckel unten auf das Blatt Papier legen und einmal drum herum malen.



2. Das gleiche oben auf dem Papier wiederholen und beide Kreise verbinden.



3. Mit dem Finger die Flaschendeckel über die Linien von einem Kreis zum anderen bewegen. 😊

Weitere Möglichkeiten:

